

TRINCIA ARGINI

CDA/LS



MACCHINE AGRICOLE INDUSTRIALI

DESCRIZIONE

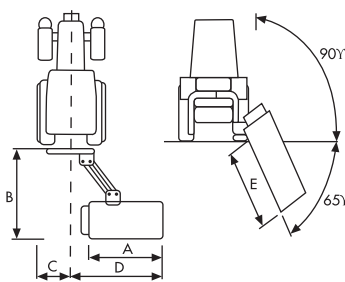
CDA/LS TRINCIA ARGINI PROFESSIONALE MULTIUSO DA APPLICARE SU TRATTORI CON POTENZA COMPRESA TRA 30 E 70 HP. ADATTA PER LAVORAZIONI POSTERIORI AL TRATTORE MA ANCHE LATERALMENTE CON POSSIBILITA' DI INCLINAZIONE -65°+90°, PER ARGINI O FOSSATI. LA MACCHINA E' CONSIGLIATA PER TAGLIO DI ERBA, SERMENTI DI POTATURA, AREE VERDI, BORDI STRADALI, FOSSATI, ARGINI E TERRENI INCLINATI, PUO' TRINCIARE FINO A 6-7 CM DI SPESSORE. IL MODELLO CDA/LS SI DIFFERENZIA DALLA GEMELLA CDA/L PER LA CARATTERISTICA DELLA SCATOLA A INGRANAGGI ESTERNA ALLA MACCHINA. LE QUALITA' DI QUESTA TRINCIA SONO DATE DALLA MAGGIORE USCITA LATERALE VERSO DESTRA, AGEVOLANDO COSI' LAVORI DI PULIZIA NEI FOSSATI, ARGINI E PER L'ENTRATA NEI FRUTTETI A VASO.

EQUIPAGGIAMENTO DI SERIE







- Attacco a 3 punti I e II categoria;
- Controcassa + controcoltelli;
- Rullo regolabile in altezza Ø 153x4;
- Rotore Ø 127x10;
- Ruota libera su scatola;
- Spostamento e inclinazione idraulica;
- Slitte d'appoggio;
- Cardano;
- PTO 540 g/min;
- Valvola antiurto;
- Protezione antinfortunistica CE;

EQUIPAGGIAMENTO A RICHIESTA

- Cardano omocinetico;
- Distributori idraulici autonomi;
- Portellone apribile;



	A	B	C	D	E
CDA/LS 140	140	170	56	270	140
CDA/LS 160	160	170	56	285	160
CDA/LS 180	180	170	56	305	180
CDA/LS 200	200	170	56	325	200

	INGOMBRO	LARGHEZZA DI LAVORO						
Mod.	cm	cm	HP - KW	PTO	Kg	N.	N.	N.
CDA/LS 140	180	135	35 - 26	540	370	3	12	36
CDA/LS 160	200	155	40 - 29	540	415	3	12	36
CDA/LS 180	220	175	40 - 29	540	470	3	16	48
CDA/LS 200	240	195	60 - 44	540	520	3	16	48