

TRINCIA ARGINI

CDA /L

CORTESE

MACCHINE AGRICOLE INDUSTRIALI

DESCRIZIONE

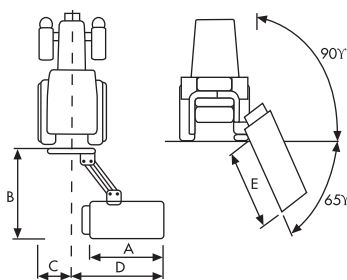

CDA/L TRINCIA ARGINI PROFESSIONALE MULTIUSO DA APPLICARE SU TRATTORI CON POTENZA COMPRESA TRA 30 E 70 HP. ADATTA PER LAVORAZIONI POSTERIORI AL TRATTORE MA ANCHE LATERALMENTE CON POSSIBILITA' DI INCLINAZIONE -65°+90°, PER ARGINI O FOSSATI. LA MACCHINA E' CONSIGLIATA PER TAGLIO ERBA, SERMENTI DI POTATURA, AREE VERDI, BORDI STRADALI, FOSSATI, ARGINI E TERRENI INCLINATI, PUO' TRINCIARE FINO A 6-7 CM DI SPESSORE

EQUIPAGGIAMENTO DI SERIE







- Attacco a 3 punti I e II categoria;
- Controcassa + controcoltelli;
- Rullo regolabile in altezza Ø 159x4;
- Rotore Ø 127x10;
- Spostamento e inclinazione idraulica;
- Mazze o coltelli;
- Slitte d'appoggio;
- Cardano;
- PTO 540 g/min;
- Valvola antiurto;
- Protezione antinfortunistica CE;

EQUIPAGGIAMENTO A RICHIESTA

- Cardano omocinetico;
- Distributori idraulici autonomi;
- Portellone apribile;



	A	B	C	D	E
CDA/L 140	140	145	56	230	145
CDA/L 160	160	145	56	250	150
CDA/L 180	180	145	56	260	165
CDA/L 200	200	145	56	270	185

	INGOMBRO	LARGHEZZA DI LAVORO						
Mod.	cm	cm	HP - KW	PTO	Kg	N.	N.	N.
CDA/L 140	155	135	35 - 26	540	350	3	12	36
CDA/L 160	170	155	40 - 29	540	395	3	12	36
CDA/L 180	190	175	40 - 29	540	450	3	16	48
CDA/L 200	210	195	60 - 44	540	480	3	16	48