

# TRINCIA ARGINI

# CDA

# CORTESE

## MACCHINE AGRICOLE INDUSTRIALI

### DESCRIZIONE

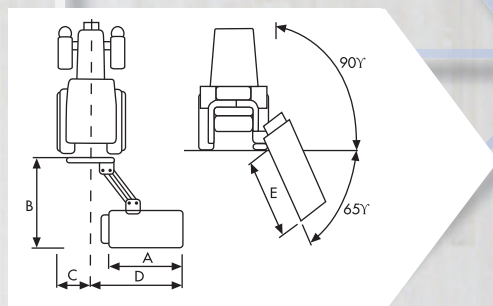
CDA TRINCIA ARGINI PROFESSIONALE MULTIUSO DA APPLICARE SU TRATTORI CON POTENZA COMPRESA TRA 40 E 100 HP. ADATTA PER LAVORARE SIA POSTERIORMENTE CHE LATERALMENTE AL TRATTORE, PER PULIZIA DI AREE VERDI, TERRENI BOSCHIVI, FRUTTETI, BORDI STRADALI, TRINCIA SERMENTI FINO A 10 CM Ø, PER LAVORI SU FOSSATI O ARGINI (-65°+90°)

### EQUIPAGGIAMENTO DI SERIE







- Attacco a 3 punti categoria II;
- Controcassa + controcoltelli;
- Rullo regolabile in altezza Ø 193x5;
- Rotore da 140 a 200 Ø 159x10;
- Rotore da 220 a 250 Ø 159x14;
- Spostamento e inclinazione idraulica;
- Mazze o coltelli;
- PTO 540;
- Slitte d'appoggio;
- Cardano;
- PTO 540 g/min;
- Valvola sicurezza antiurto;
- Protezione antinfortunistica CE;

### EQUIPAGGIAMENTO A RICHIESTA

- Cardano omocinetico;
- Distributori idraulici autonomi;
- Portellone apribile;



	A	B	C	D	E
CDA 140	140	170	60	230	130
CDA 160	160	170	60	245	145
CDA 180	180	170	60	265	165
CDA 200	200	170	60	285	185
CDA 220	220	170	60	305	205
CDA 250	250	170	60	335	235

	INGOMBRO	LARGHEZZA DI LAVORO						
Mod.	cm	cm	HP - KW	PTO	Kg	N.	N.	N.
CDA 140	152	135	40 - 29	540	610	4	12	36
CDA 160	172	155	50 - 39	540	650	4	12	36
CDA 180	192	175	60 - 44	540	690	4	16	48
CDA 200	212	195	70 - 52	540	730	4	16	48
CDA 220	232	215	80 - 59	540	810	4	18	54
CDA 250	262	245	100 - 74	540	860	4	22	66